

Odkurzacze profesjonalne - Soteco Leo / Ivo / Panda 503

Niewielkie odkurzacze profesjonalne Soteco do częstego użytku o wysokiej wydajności wykonywanej pracy. Parametry techniczne tych odkurzaczy pozwalają na szybkie oraz wydajne odkurzanie.

| Produkt | Soteco Leo 1300 W | Soteco Ivo 1200 W | Odkurzacze Panda 503 |
|-----------------|--|--|--|
| Foto | | | |
| Cena | 451,00 zł | 599,00 zł | 1 217,00 zł |
| Gwarancja: | 1 rok | 1 rok | 1 rok |
| Opcja pracy: | zanieczyszczenia suche | zanieczyszczenia suche | suche i mokre |
| Opis: | Niski poziom hałasu i wysoka wydajność czynią z odkurzacza Leo niezastąpione, profesjonalne narzędzie. Wygodny panel na akcesoria oraz praca w pozycji poziomej i pionowej. Duże gumowe koła – ciche przemieszczanie. Idealny do pracy w hotelach, pensjonatach, domach itp. | Niski poziom hałasu i wysoka wydajność czynią z odkurzacza Ivo niezastąpione, profesjonalne narzędzie. Wygodny panel na akcesoria oraz praca w pozycji poziomej i pionowej. Duże gumowe koła – ciche przemieszczanie. Idealny do pracy w hotelach, pensjonatach, domach itp. | Profesjonalny odkurzacze sucho-mokro Panda 503 o wysokim przepływie powietrza oraz podciśnieniu ssania, dzięki czemu sprzątanie jest o wiele bardziej wydajne i zarazem szybsze. Duży zbiornik wykonany ze stali szlachetnej pozwala zebrać do 32 l zanieczyszczeń. |
| Dane techniczne | Moc silnika: 1300 W Podciśnienie: 2600 mm H₂O Przepływ powietrza: 200 m³/h Pojemność zbiornika: 10 l Poziom hałas: 54 dB Waga: 8,5 kg Zasilanie: 220-240 V | Moc silnika: 1300 W Podciśnienie: 2970 mm H₂O Przepływ powietrza: 210 m³/h Pojemność zbiornika: 12,5 l Poziom hałas: 54 dB Waga: 8 kg Zasilanie: 220-240 V | Moc silnika: 1200 W Podciśnienie: 2500 mm H₂O Przepływ powietrza: 215 m³/h Pojemność zbiornika: 32 l Poziom hałas: - dB Waga: 10 kg Zasilanie: 220-240 V |
| Foto | | | |
| Standardowe | 1 Wąż 2 mb z 1 końcówką (36) 07993 G G52 2 Ssawa szczelinowa 00617 G52 3 Ssawa dwufunkcyjna 00632 T G62 4 Ssawa do tapicerki 00616 G52 5 Rura prosta (2 szt.) 06240 G52 6 Rura zgięta 06158 G52 7 Ssawa okrągła z włosiem 00616 G52 8 Filtr cartridge 07847 <u>Opcja:</u> 9 Worek papierowy 07882 | 1 Wąż 2 mb z 1 końcówką (36) 07993 G G52 2 Ssawa szczelinowa 00617 G52 3 Ssawa dwufunkcyjna 00632 T G62 4 Ssawa do tapicerki 00616 G52 5 Rura prosta (2 szt.) 06240 G52 6 Rura zgięta 06158 G52 7 Ssawa okrągła z włosiem 00616 G52 8 Filtr cartridge 07847 <u>Opcja:</u> 9 Worek papierowy 07882 | 1 Ssawa - na sucho 06384 2 Ssawa - na mokro 06385 3 Ssawa szczelinowa 00003 4 Szczotka okrągła 06295 5 Redukcja - adaptor akcesoria 36 06388 6 Rura prosta ALU zalana plastikiem (x2) 7 Rękojeść plastikowa 06389 8 Wąż 2 mb z 2 końcówkami (38) 00008 <u>Opcja:</u> 9 Ssawa do dywanów 06386 10 Filtr cartridge 02852 11 Tarcza do filtra cartridge 02855 12 Worek papierowy 02741 13 Filtr nylonowy 00312 |






Odkurzacze profesjonalne - Soteco 303 E/ 303 Spot / Panda 633

Profesjonalne odkurzacze o dużej pojemności zbiorników na zanieczyszczenia. Pracują w trybie suchym oraz suchym i mokrym jednocześnie. Zanieczyszczenia mogą być również zbierane do papierowego worka.

| Produkt | Soteco Koala 303 E | Soteco Koala 303 Spot | Soteco Panda 633 |
|-----------------|--|--|---|
| Foto | | | 3 SILNIKI |
| Cena | 1 334,00 zł | 1 390,00 zł | 2 935,00 zł |
| Gwarancja: | 1 rok | 1 rok | 1 rok |
| Opcja pracy: | suche i mokre | suche i mokre | zanieczyszczenia suche |
| Opis: | Odkurzacze jednosilnikowy Koala 303 Spot ze zbiornikiem wykonanym z polietylenu odpornego na działania silnych związków chemicznych. Zbiornik jest również odporny na mocne uderzenia i upadki. | Profesjonalny odkurzacze Koala 303 E do zbierania zanieczyszczeń suchych oraz mokrych. Wytrzymały na uderzenia oraz chemikalia zbiornik polipropylenowy. | Wyposażony w trzy niskoobrotowe silniki odkurzacze Panda 633 może pracować w trybie ciągłym przez około 4-5 godzin. Posiada niezależny typ chłodzenia by-pass. Bardzo dobrze radzi sobie zarówno z zanieczyszczeniami lekkimi suchymi jak i ciężkimi mokrymi. |
| Dane techniczne | Moc silnika: 1400 W Podciśnienie: 2400 mm H₂O Przepływ powietrza: 250 m³/h Pojemność zbiornika: 35 l Waga: 8,7 kg Zasilanie: 220-240 V | Moc silnika: 1400 W Podciśnienie: 2400 mm H₂O Przepływ powietrza: 215 m³/h Pojemność zbiornika: 50 l Waga: 12,5 kg Zasilanie: 220-240 V | Moc silnika: 3500 W Podciśnienie: 2400 mm H₂O Przepływ powietrza: 640 m³/h Pojemność zbiornika: 78 l Waga: 28 kg Zasilanie: 220-240 V |
| Foto | | | |
| Standardowe | 1 Ssawa - na sucho 06384 2 Ssawa - na mokro 06385 3 Ssawa szczelinowa 00003 4 Szczotka okrągła 06295 5 Redukcja - adaptor akcesoria 36 06388 6 Rura prosta ALU zalana plastikiem (x2) 7 Rękojeść plastikowa 06389 8 Wąż 2 mb z 2 końcówkami (38) 00008 <u>Opcja:</u> 9 Ssawa do dywanów 06386 10 Filtr cartridge 02852 11 Tarcza do filtra cartridge 02855 12 Worek papierowy 02741 13 Filtr nylonowy 00312 | 1 Ssawa - na sucho 06384 2 Ssawa - na mokro 06385 3 Ssawa szczelinowa 00003 4 Szczotka okrągła 06295 5 Redukcja - adaptor akcesoria 36 06388 6 Rura prosta ALU zalana plastikiem (x2) 7 Rękojeść plastikowa 06389 8 Wąż 2 mb z 2 końcówkami (38) 00008 <u>Opcja:</u> 9 Ssawa do dywanów 06386 10 Filtr cartridge 02852 11 Tarcza do filtra cartridge 02855 12 Worek papierowy 02741 13 Filtr nylonowy 00312 | 1 Ssawa - na sucho 06384 2 Ssawa - na mokro 06385 3 Ssawa szczelinowa 00003 4 Szczotka okrągła 06295 5 Redukcja - adaptor akcesoria 36 06388 6 Rura prosta (2 szt.) 06387 7 Rękojeść plastikowa 06389 8 Wąż 2 mb z 2 końcówkami (38) 00008 <u>Opcja:</u> 9 Ssawa do dywanów 06386 10 Ssawa na mokro - do wózków 00042 11 Ssawa na sucho - do wózków 00041 12 Filtr cartridge 02852 13 Tarcza do filtra cartridge 02855 |

Odkurzacze profesjonalne - Soteco 423 B / 433 CB / Mec 640

Profesjonalne odkurzacze dwu- oraz trzy-silnikowe do ciężkich, długotrwałych prac. Odkurzacze mogą pracować w trybie ciągłym przez kilka godzin. Dostępne są również odkurzacze na wózkach samowładowczych.

| Produkt | Soteco Koala 423 B | Soteco Koala 433 CB | Soteco Mec 640 - Cyklon |
|-----------------|--|--|---|
| Foto |  |  |  |
| | 2 SILNIKI | WÓZEK SAMOWYŁADOWCZY | ODPYLANIE CYKLONOWE |
| Cena | 2 042,00 zł | 2 826,00 zł | 3 633,00 zł |
| Gwarancja: | 1 rok | 1 rok | 1 rok |
| Opcja pracy: | suche i mokre | suche i mokre | zanieczyszczenia suche |
| Opis: | Profesjonalny dwusilnikowy odkurzacz Koala 423 B do zbierania zanieczyszczeń suchych i mokrych. Odkurzacz zamontowany na konstrukcji z wózkiem, co umożliwia łatwe przemieszczanie i zapewnia mobilność odkurzacza. Dwa silniki dają dużą moc ssącą i zapewniają ciągłą pracę przez okres kilku godzin. | Wyposażony w trzy niskoobrotowe silniki odkurzacz Koala Compact 433 może pracować w trybie ciągłym przez wiele godzin. Idealnie sprawdzi się podczas sprzątania dużych pomieszczeń hal produkcyjnych, warsztatów itp. Wózek samowładowczy znacznie ułatwi opróżnianie zbiornika. | Odkurzacz trzysilnikowy z odpylaniem cyklonowym. Przeznaczony do zbierania zanieczyszczeń sypkich, pylistych i suchych. Wyposażony w 3 silniki pracujące niezależnie. Zbiornik ze stali chromowej zamontowany na wózku. |
| Dane techniczne | Moc silnika: 2600 W Podciśnienie: 2400 mm H₂O Przepływ powietrza: 430 m³/h Pojemność zbiornika: 72 l Waga: 29 kg Zasilanie: 220-240 V | Moc silnika: 3500 W Podciśnienie: 2400 mm H₂O Przepływ powietrza: 640 m³/h Pojemność zbiornika: 114 l Waga: 37 kg Zasilanie: 220-240 V | Moc silnika: 3500 W Podciśnienie: 2200 mm H₂O Przepływ powietrza: 5100 m³/h Pojemność zbiornika: 78 l Waga: 32 kg Zasilanie: 220-240 V |
| Foto |  |  |  |
| Akcesoria: | 1 Ssawa - na sucho 06384 2 Ssawa - na mokro 06385 3 Ssawa szczelinowa 00003 4 Szczotka okrągła 06295 5 Redukcja - adaptor akcesoria 36 06388 6 Rura prosta (2 szt.) 06387 7 Rękojeść plastikowa 06389 8 Wąż 2 mb z 2 końcówkami (38) 00008 <u>Opcja:</u> 9 Ssawa do dywanów 06386 10 Ssawa na mokro - do wózków 00042 11 Ssawa na sucho - do wózków 00041 12 Filtr cartridge 02852 13 Tarcza do filtra cartridge 02855 14 Worek papierowy 02875 15 Filtr nylonowy 00499 | 1 Ssawa - na sucho 06384 2 Ssawa - na mokro 06385 3 Ssawa szczelinowa 00003 4 Szczotka okrągła 06295 5 Redukcja - adaptor akcesoria 36 06388 6 Rura prosta (2 szt.) 06387 7 Rękojeść plastikowa 06389 8 Wąż 2 mb z 2 końcówkami (38) 00008 <u>Opcja:</u> 9 Ssawa do dywanów 06386 10 Ssawa na mokro - do wózków 00042 11 Ssawa na sucho - do wózków 00041 12 Filtr cartridge 02852 13 Tarcza do filtra cartridge 02855 14 Worek papierowy 02875 15 Filtr nylonowy 00499 | 1 Ssawa - na sucho 06384 2 Ssawa - na mokro 06385 3 Ssawa szczelinowa 00003 4 Szczotka okrągła 06295 5 Redukcja - adaptor akcesoria 36 06388 6 Rura prosta (2 szt.) 06387 7 Rękojeść plastikowa 06389 8 Wąż 2 mb z 2 końcówkami (38) 00008 9 Ssawa na mokro - do wózków 00042 10 Ssawa na sucho - do wózków 00041 11 Ssawa na mokro - do wózków 00042 12 Ssawa na sucho - do wózków 00041 <u>Opcja:</u> 9 Filtr cartridge 02852 10 Tarcza do filtra cartridge 02855 |

Odkurzacze do prania dywanów i tapicerek - Soteco Hippo/Irdo/Genius

Profesjonalne ekstraktory do czyszczenia dywanów, wykładzin i tapicerek. Duże zbiorniki na detergent i brudną wodę zapewniają wygodną i szybką pracę. Odkurzacze mogą również pracować na sucho i sucho-mokro.

| Produkt | Soteco Hippo | Soteco Irdo | Soteco Genius |
|-----------------|--|--|---|
| Foto | | | |
| | | FILTROWANIE WODNE | 2 SILNIKI |
| Cena | 1 450,00 zł | 2 143,00 zł | 3 950,00 zł |
| Gwarancja: | 1 rok | 1 rok | 1 rok |
| Opcja pracy: | suche / mokre / pranie | suche / mokre / pranie | suche / mokre / pranie |
| Opis: | Profesjonalny odkurzacz piorący ekstrakcyjne. Posiada wewnętrzny zbiornik na detergent myjący. W wyposażeniu standardowym występują wszystkie akcesoria potrzebne do odkurzania, czyszczenia i prania. | Wyposażony jest w filtr wodny, który doskonale wyłapuje (zatapiając w wodzie) najdrobniejszy kurz, pyłki kwiatowe, zarodniki grzybów, roztocza i ich wydzielinę, bakterie oraz wiele innych szkodliwych substancji mających wpływ na zdrowie człowieka. | Odkurzacz ekstrakcyjny, dwusilnikowy do zastosowań w pełni profesjonalnych. Akcesoria dobierane według potrzeb. W cenie urządzenia wąż ssący oraz filtr poliestrowo-bawełniany. |
| Dane techniczne | Moc silnika: 1200 W Podciśnienie: 2200 mm H₂O Przepływ powietrza: 170 m³/h Pojemność zbiornika: 29 l Zbiornik chemii: 6,2 l Waga: 9,5 kg Zasilanie: 220-240 V | Moc silnika: 1200 W Podciśnienie: 2200 mm H₂O Przepływ powietrza: 170 m³/h Pojemność zbiornika: 29 l Zbiornik chemii: 6,2 l Waga: 9,5 kg Zasilanie: 220-240 V | Moc silnika: 2400 W Podciśnienie: 2200 mm H₂O Przepływ powietrza: 340 m³/h Pojemność zbiornika: 62 l Zbiornik chemii: 25 l Waga: 25 kg Zasilanie: 220-240 V |
| Foto | | | |
| Standardowe | 1 Wąż 2 mb z 1 końcówką (36) 01685 2 Rura zgięta z zaworem natryskowym 06180 3 Rura zgięta 06261 4 Rura prosta 06240 5 Ssawa szczelinowa 00617 6 Ssawa dwufunkcyjna 00632 7 Ssawa okrągła z włosiem 00004 8 Ssawa trójkątna 00616 9 Ssawa do prania dywanów 02706 10 Nakładka do posadzek 02707 11 Ssawa do prania tapicerki 06174 12 Wężyk detergentu 05054/Z 13 Klipsy do wężyka detergentu 00705 14 Filtr poliestrowo-bawełniany 03293 <u>Opcja:</u> 15 worek papierowy 00147 16 filtr nylonowy 00155 | 1 Wąż 2 mb z 1 końcówką (36) 01685 2 Rura zgięta z zaworem natryskowym 06180 3 Rura zgięta 06261 4 Rura prosta 06240 5 Ssawa szczelinowa 00617 6 Ssawa dwufunkcyjna 00632 7 Ssawa okrągła z włosiem 00004 8 Ssawa trójkątna 00616 9 Ssawa do prania dywanów 02706 10 Nakładka do posadzek 02707 11 Ssawa do prania tapicerki 06174 12 Wężyk detergentu 05054/Z 13 Klipsy do wężyka detergentu 00705 14 Filtr poliestrowo-bawełniany 03293 <u>Opcja:</u> 15 worek papierowy 00147 16 filtr nylonowy 00155 | 1 Wąż ssący do prania 02551/OTT <u>Opcja:</u> 2 Ssawa do prania tapicerki 00752/OTT 3 Kompletna ssawa do prania (1 dysza) 02600 4 Kompletna ssawa do prania (2 dysze) 06407 5 Kompletna ssawa do prania (4 dysze) 02700 6 Wąż 2 mb z 2 końcówkami (38) 00008 7 Rura prosta (2 szt.) 06387 8 Rękojeść plastikowa 06389 9 Redukcja - adaptor akcesoria 36 06388 10 Ssawa szczelinowa 00003 11 Ssawa okrągła z włosiem 06295 12 Ssawa na sucho 06384 13 Ssawa na mokro 06385 14 Ssawa do dywanów 06386 |